



USB Stereo Headset with Microphone

Casque d'écoute stéréo USB avec
microphone

Auriculares estéreo USB con micrófono

RF-9640

User Guide Guide de l'utilisateur Guía del Usuario

Rocketfish RF-9640 USB Stereo Headset with Microphone

Contents

Introduction	2
Features	3
Using your headset.....	5
Troubleshooting	6
Legal notices	6
Warranty	9
Français.....	13
Español	25

Introduction

Congratulations on your purchase of a high-quality Rocketfish product. Your RF-9640 USB stereo headset with microphone represents the state of the art in headset design and is designed for reliable and trouble-free performance.

Features

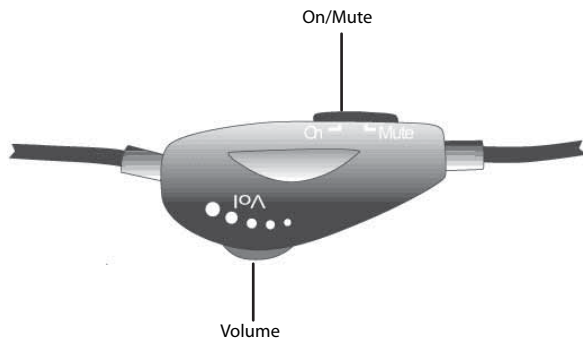
- VoIP/Internet phone and voice chat
- Voice recording
- Audio playback
- Multiple-player gaming
- Speech recognition
- Adjustable headband and boom microphone arm
- Mute and volume controls
- 48 K/44.1 K sampling rate for both playback and recording
- Embedded, high-performance 16-bit audio DAC with earphone buffer
- Embedded 16-bit ADC input with microphone boost
- Compliant with USB 2.0 and 1.1 full-speed operation
- Connects directly to USB port

System requirements


Your headset works with USB-compliant computers. The following is a list of operating systems and hardware requirements:

- Windows 98SE, Windows ME, Windows XP, Windows Vista, Mac OS9, and Mac OS10.1 (no additional driver required)
- Pentium II 350 MHz/PowerPC 604 or equivalent
- At least 64 MB memory (Windows 98SE) or 128 MB memory (Windows ME, Windows 2000, Windows XP and Windows Vista)
- Available USB port

Volume control



USB connector



Using your headset

Connecting your headset

To connect your headset:

- Plug your headset's USB connector into an available USB port on your computer. Your computer may automatically recognize your headset. If an installation wizard opens, follow the online instructions to install the required driver.

Testing your headset

To test your headset in Windows:

- 1 Put your headset on and make sure that the microphone is near your mouth.
- 2 Slide the **On/Mute** control to the **On** position.
- 3 Click **Start, All Programs, Accessories, Entertainment**, then click **Sound Recorder**.
- 4 Click the record icon, speak into the microphone for a few seconds, then click the stop icon.
- 5 Click the play icon. If you hear your recording, your headset is installed correctly.

Adjusting volume

To adjust the recording and playback volume in Windows:

- 1 Click **Start, Control Panel**, then click **Sound and Audio Devices**.
- 2 Click the **Audio** tab, then make sure that your headset is selected in the **Default device** lists under **Sound playback** and **Sound recording**.
- 3 Click the **Volume** tab, then make sure that the **Mute** check box is not selected.

- 4 Slide the **Device volume** slider to the left to decrease the volume or the right to increase the volume.

Tip: You can also use the volume and mute controls on your headset to adjust the volume or mute the sound.

Troubleshooting

- Make sure that your headset is plugged correctly into a USB port on your computer.
- Make sure that the volume and playback controls are turned up to a reasonable level and that they are not muted. See “Adjusting volume” on page 5.
- If your computer “locks up” when you connect your headset, your computer may not have standard USB ports. This can happen with older computers. Contact your computer manufacturer for help.
- If your headset is turned on, but you are not hearing sound, make sure that your headset is selected as the default audio device. See “Adjusting volume” on page 5.

Legal notices

FCC Part 15

This device complies with Part 15 of the FCC Rules. Operation of this product is subject to the following two conditions: (1) this device may not cause harmful interference, and (2) this device must accept any interference received, including interference that may cause undesired operation.

Warning: The manufacturer is not responsible for any radio or TV interference caused by unauthorized modifications to this equipment. Such modifications could void the user's authority to operate the equipment.

Copyright

© 2007 Rocketfish. Rocketfish and the Rocketfish logo are trademarks of Best Buy Enterprise Services, Inc. Other brands and product names are trademarks or registered trademarks of their respective holders. Specifications and features are subject to change without notice or obligation.

For service and support call (800) 305-2204.

Warranty

One-year limited warranty

Rocketfish Products ("Rocketfish") warrants to you, the original purchaser of this new **RF-9640** ("Product"), that the Product shall be free of defects in the original manufacture of the material or workmanship for one (1) year from the purchase of the Product ("Warranty Period"). This Product must be purchased from an authorized dealer of Rocketfish brand products and packaged with this warranty statement. This warranty does not cover refurbished Product. If you notify Rocketfish during the Warranty Period of a defect covered by this warranty that requires service, terms of this warranty apply.

How long does the coverage last?

The Warranty Period lasts for one year (365 days), beginning on the date you purchased the Product. The purchase date is printed on the receipt you received with the product.

What does this warranty cover?

During the Warranty Period, if the original manufacture of the material or workmanship of the Product is determined to be defective by an authorized Rocketfish repair center or store personnel, Rocketfish will (at its sole option): (1) repair the Product with new or rebuilt parts; or (2) replace the Product at no charge with new or rebuilt comparable products or parts. Products and parts replaced under this warranty become the property of Rocketfish and are not returned to you. If service of Products and parts are required after the Warranty Period expires, you must pay all labor and parts charges. This warranty lasts as long as you own your Rocketfish Product during the Warranty Period. Warranty coverage terminates if you sell or otherwise transfer the Product.

How to obtain warranty service?

If you purchased the Product at a retail store location, take your original receipt and the Product to the store you purchased it from. Make sure that you place the Product in its original packaging or packaging that provides the same amount of protection as the original packaging. If you purchased the Product from an online web site, mail your original receipt and the Product to the address listed on the web site. Make sure that you put the Product in its original packaging or packaging that provides the same amount of protection as the original packaging.

Where is the warranty valid?

This warranty is valid only to the original purchaser of the Product in the United States and Canada.

What does the warranty not cover?

This warranty does not cover:

- Customer instruction
- Installation
- Set up adjustments
- Cosmetic damage
- Damage due to acts of God, such as lightning strikes
- Accident
- Misuse
- Abuse
- Negligence
- Commercial use
- Modification of any part of the Product, including the antenna

This warranty also does not cover:

- Damage due to incorrect operation or maintenance
- Connection to an incorrect voltage supply
- Attempted repair by anyone other than a facility authorized by Rocketfish to service the Product
- Products sold as is or with all faults
- Consumables, such as fuses or batteries
- Products where the factory applied serial number has been altered or removed

REPAIR REPLACEMENT AS PROVIDED UNDER THIS WARRANTY IS YOUR EXCLUSIVE REMEDY. ROCKETFISH SHALL NOT BE LIABLE FOR ANY INCIDENTAL OR CONSEQUENTIAL DAMAGES FOR THE BREACH OF ANY EXPRESS OR IMPLIED WARRANTY ON THIS PRODUCT, INCLUDING, BUT NOT LIMITED TO, LOST DATA, LOSS OF USE OF YOUR PRODUCT, LOST BUSINESS OR LOST PROFITS. ROCKETFISH PRODUCTS MAKES NO OTHER EXPRESS WARRANTIES WITH RESPECT TO THE PRODUCT, ALL EXPRESS AND IMPLIED WARRANTIES FOR THE PRODUCT, INCLUDING, BUT NOT LIMITED TO, ANY IMPLIED WARRANTIES OF AND CONDITIONS OF MERCHANTABILITY AND FITNESS FOR A PARTICULAR PURPOSE, ARE LIMITED IN DURATION TO THE WARRANTY PERIOD SET FORTH ABOVE AND NO WARRANTIES, WHETHER EXPRESS OR IMPLIED, WILL APPLY AFTER THE WARRANTY PERIOD. SOME STATES, PROVINCES AND JURISDICTIONS DO NOT ALLOW LIMITATIONS ON HOW LONG AN IMPLIED WARRANTY LASTS, SO THE ABOVE LIMITATION MAY NOT APPLY TO YOU. THIS WARRANTY GIVES YOU SPECIFIC LEGAL RIGHTS, AND YOU MAY ALSO HAVE OTHER RIGHTS, WHICH VARY FROM STATE TO STATE OR PROVINCE TO PROVINCE.

Contact Rocketfish:

For customer service please call 1-800-620-2790

www.rocketfishproducts.com

ROCKETFISH™ is a trademark of Best Buy Enterprise Services, Inc.

Distributed by Best Buy Purchasing, LLC.

Rocketfish, 7601 Penn Avenue South, Richfield, Minnesota, U.S.A.

Rocketfish RF-9640

Casque d'écoute stéréo USB avec microphone

Table des matières

Introduction.....	13
Fonctionnalités.....	14
Fonctionnement du casque d'écoute.....	16
Problèmes et solutions.....	18
Avis juridiques.....	18
Garantie.....	21

Introduction

Félicitations d'avoir acheté ce produit Rocketfish de haute qualité. Ce casque d'écoute stéréo USB avec microphone RF-9640 représente la dernière avancée technologique dans la conception de casques d'écoute et a été conçu pour des performances et une fiabilité exceptionnelles.

Fonctionnalités

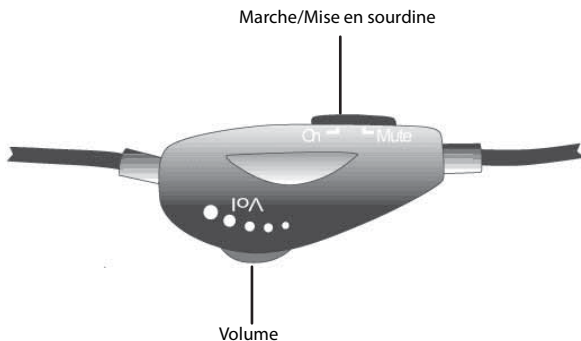
- Voix sur IP/téléphone Internet et bavardage en ligne
- Enregistrement vocal
- Lecture audio
- Jeux à plusieurs joueurs
- Reconnaissance vocale
- Serre-tête réglable et bras de microphone
- Mise en sourdine et contrôles du volume
- Taux d'échantillonnage de 48 K/44.1 K pour la lecture et l'enregistrement
- CNA audio à 16 bits à haut rendement intégré avec écouteur à coussinet
- Entrée CAN 16 bits intégrée avec amplification du microphone
- Compatible avec les spécifications USB 2.0 et 1.1 pour un fonctionnement à plein débit
- Se connecte directement sur le port USB

Configuration système requise

Ce casque d'écoute peut être utilisé avec tous les ordinateurs compatibles USB. La liste ci-après reprend les systèmes d'exploitation et le matériel requis :

- Windows 98SE, Windows Me, Windows XP, Windows Vista, Mac OS9 et Mac OS10.1 (aucun pilote additionnel n'est nécessaire)
- Pentium II 350 MHz/PowerPC 604 ou équivalent
- Au moins 64 Mo de mémoire (Windows 98SE) ou 128 Mo de mémoire (Windows Me, Windows 2000, Windows XP et Windows Vista)
- Port USB disponible

Commande du volume



Connecteur USB



Fonctionnement du casque d'écoute

Connexion du casque d'écoute

Pour connecter le casque d'écoute :

- Connecter le casque d'écoute USB à un port USB disponible de l'ordinateur. L'ordinateur peut reconnaître automatiquement le casque d'écoute. Si un assistant d'installation s'ouvre, suivre les instructions à l'écran pour installer le pilote requis.

Test du casque d'écoute

Pour tester le casque d'écoute avec Windows :

- 1 Mettre le casque d'écoute en marche et vérifier que le microphone est proche de la bouche.
- 2 Mettre l'interrupteur **On/Mute** (Marche/Mise en sourdine) sur **On** (Marche).
- 3 Cliquer sur **Start** (Démarrer), **All Programs** (Tous les programmes), **Accessories** (Accessoires), **Entertainment** (Divertissement), puis sur **Sound Recorder** (Enregistrement du son).
- 4 Cliquer sur l'icône de l'enregistrement, parler dans le microphone pendant quelques secondes, puis cliquer sur l'icône arrêt.
- 5 Cliquer sur l'icône de lecture. Si l'enregistrement peut-être entendu, le casque d'écoute est installé correctement.

Réglage du volume

Pour régler le volume d'enregistrement et de lecture avec Windows :

- 1 Cliquer sur **Start** (Démarrer), **Control Panel** (Panneau de configuration), puis sur **Sound and Audio Devices** (Sons et périphériques audio).
- 2 Cliquer sur l'onglet **Audio**, puis vérifier que le casque d'écoute est sélectionné dans les listes du Périphérique par défaut (**Default device**), sous **Sound playback** (Lecture audio) et **Sound recording** (Enregistrement audio).
- 3 Cliquer sur l'onglet **Volume**, puis vérifier que la case à cocher **Mute** (Mise en sourdine) n'est pas cochée.
- 4 Faire glisser le curseur **Device volume** (Volume du périphérique) vers la gauche pour diminuer le volume ou vers la droite pour l'augmenter.

Conseil : Il est aussi possible d'utiliser les commandes du volume et de la mise en sourdine sur le casque d'écoute pour régler le son ou le mettre en sourdine.

Problèmes et solutions

- Vérifier que le casque d'écoute est correctement connecté à un port USB de l'ordinateur.
- Vérifier que les commandes du volume et de la lecture sont réglés à un niveau raisonnable et qu'ils ne sont pas mis en sourdine. Voir « Réglage du volume » à la page 17.
- Si l'ordinateur se fige lors de la connexion du casque d'écoute, il se peut que ses ports USB ne soient pas standard. Cela peut se présenter avec de vieux ordinateurs. Contacter le fabricant de l'ordinateur pour toute assistance.
- Si le casque d'écoute est sur marche, mais qu'aucun son n'est audible, vérifier si le casque d'écoute est bien sélectionné comme périphérique audio par défaut. Voir « Réglage du volume » à la page 17.

Avis juridiques

FCC article 15

Cet appareil est conforme à l'article 15 du règlement de la FCC. Son utilisation est soumise aux deux conditions suivantes : (1) cet appareil ne doit pas provoquer d'interférences préjudiciables, et (2) il doit accepter toute interférence reçue, y compris celles risquant d'engendrer un fonctionnement indésirable.

Avertissement : *Le fabricant n'est pas responsable des interférences radio ou TV qui résulteraient d'une modification non autorisée de cet équipement. De telles modifications sont susceptibles d'annuler l'autorisation de mise en service de l'équipement donnée à l'utilisateur.*

Droits d'auteurs

© 2007 Rocketfish. Rocketfish et le logo de Rocketfish sont des marques de commerce de Best Buy Enterprise Services, Inc. Les autres noms de marques et de produits mentionnés sont des marques de commerce ou des marques déposées de leurs propriétaires respectifs. Les spécifications et caractéristiques sont susceptibles d'être modifiées sans préavis.

Pour toute réparation ou assistance technique, appeler le (800) 305-2204.

Garantie

Garantie limitée d'un an

Rocketfish Products (« Rocketfish ») garantit au premier acheteur de ce **RF-9640** neuf (« Produit »), qu'il est exempt de vices de fabrication et de main-d'œuvre à l'origine, pour une période d'un (1) an à partir de la date d'achat du Produit (« Période de garantie »). Ce Produit doit avoir été acheté chez un revendeur agréé des produits de la marque Rocketfish et emballé avec cette déclaration de garantie. Cette garantie ne couvre pas les Produits remis à neuf. Les conditions de la présente garantie s'appliquent à tout Produit pour lequel Rocketfish est notifié pendant la Période de garantie, d'un vice couvert par cette garantie qui nécessite une réparation.

Quelle est la durée de la couverture?

La Période de garantie dure 1 an (365 jours) à compter de la date d'achat de ce Produit. La date d'achat est imprimée sur le reçu fourni avec le Produit.

Que couvre cette garantie?

Pendant la Période de garantie, si un vice de matériau ou de main-d'œuvre d'origine est détecté sur le Produit par un service de réparation agréé par Rocketfish ou le personnel du magasin, Rocketfish (à sa seule discrétion) : (1) réparera le Produit en utilisant des pièces détachées neuves ou remises à neuf; ou (2) remplacera le Produit par un produit ou des pièces neuves ou remises à neuf de qualité comparable. Les produits et pièces remplacés au titre de cette garantie deviennent la propriété de Rocketfish et ne sont pas retournés à l'acheteur. Si les Produits ou pièces nécessitent une réparation après l'expiration de la Période de garantie, l'acheteur devra payer tous les frais de main-d'œuvre et les pièces. Cette garantie reste en vigueur tant que l'acheteur reste propriétaire du Produit Rocketfish pendant la Période de garantie. La garantie prend fin si le Produit est revendu ou transféré d'une quelconque façon que ce soit à tout autre propriétaire.

Comment obtenir une réparation sous garantie?

Si le Produit a été acheté chez un détaillant, le rapporter accompagné du reçu original chez ce détaillant. Prendre soin de remettre le Produit dans son emballage d'origine ou dans un emballage qui procure la même qualité de protection que celui d'origine. Si le Produit a été acheté en ligne, l'expédier accompagné du reçu original à l'adresse indiquée sur le site Web. Prendre soin de remettre le Produit dans son emballage d'origine ou dans un emballage qui procure la même qualité de protection que celui d'origine.

Où cette garantie s'applique-t-elle?

Cette garantie ne s'applique qu'à l'acheteur original du Produit aux États-Unis et au Canada.

Ce qui n'est pas couvert par cette garantie limitée

La présente garantie ne couvre pas :

- la formation du client;
- l'installation;
- les réglages de configuration;
- les dommages esthétiques;
- les dommages résultants de catastrophes naturelles telles que la foudre;
- les accidents;
- une utilisation inadaptée;
- une manipulation abusive;
- la négligence;
- une utilisation commerciale;
- la modification de tout ou partie du Produit, y compris l'antenne.

La présente garantie ne couvre pas non plus :

- les dommages ayant pour origine une utilisation ou une maintenance défectueuse;
- la connexion à une source électrique dont la tension est inadéquate;
- toute réparation effectuée par quiconque autre qu'un service de réparation agréé par Rocketfish pour la réparation du Produit;
- les Produits vendus en l'état ou hors service;
- les consommables tels que les fusibles ou les piles;
- les produits dont le numéro de série usine a été altéré ou enlevé.

LA RÉPARATION OU LE REMPLACEMENT, TELS QU'OFFERTS PAR LA PRÉSENTE GARANTIE, CONSTITUENT LE SEUL RECOURS DE L'ACHETEUR. ROCKETFISH NE SAURAIT ÊTRE TENU POUR RESPONSABLE DE DOMMAGES ACCESSOIRES OU CONSÉCUTIFS, RÉSULTANT DE L'INEXÉCUTION D'UNE GARANTIE EXPRESSE OU IMPLICITE SUR CE PRODUIT, Y COMPRIS, SANS S'Y LIMITER, LA PERTE DE DONNÉES, L'IMPOSSIBILITÉ D'UTILISER LE PRODUIT, L'INTERRUPTION D'ACTIVITÉ OU LA PERTE DE PROFITS. ROCKETFISH PRODUCTS N'OCTROIE AUCUNE AUTRE GARANTIE EXPRESSE RELATIVE À CE PRODUIT; TOUTES LES GARANTIES EXPRESSES OU IMPLICITES POUR CE PRODUIT, Y COMPRIS MAIS SANS LIMITATION, TOUTE GARANTIE DE QUALITÉ MARCHANDE, D'ADÉQUATION À UN BUT PARTICULIER, SONT LIMITÉES À LA PÉRIODE DE GARANTIE APPLICABLE TELLE QUE DÉCRITE CI-DESSUS ET AUCUNE GARANTIE EXPRESSE OU IMPLICITE, NE S'APPLIQUERA APRÈS LA PÉRIODE DE GARANTIE. CERTAINS ÉTATS ET PROVINCES NE RECONNAISSENT PAS LES LIMITATIONS DE LA DURÉE DE VALIDITÉ DES GARANTIES IMPLICITES. PAR CONSÉQUENT, LES LIMITATIONS SUSMENTIONNÉES PEUVENT NE PAS S'APPLIQUER À L'ACHETEUR ORIGINAL. LA PRÉSENTE GARANTIE DONNE À L'ACHETEUR DES GARANTIES JURIDIQUES SPÉCIFIQUES; IL PEUT AUSSI BÉNÉFICIER D'AUTRES GARANTIES QUI VARIENT D'UN ÉTAT OU D'UNE PROVINCE À L'AUTRE. Contacter Rocketfish :

Pour le service à la clientèle, appeler le 1-800-620-2790
www.rocketfishproducts.com
ROCKETFISH^{MC} est une marque de commerce de Best Buy Enterprise
Services, Inc.
Distribué par Best Buy Purchasing, LLC
Rocketfish, 7601 Penn Avenue South, Richfield, Minnesota, U.S.A.

Rocketfish RF-9640

Auriculares estéreo USB con micrófono

Contenido

Introducción	25
Características	26
Uso de sus auriculares.....	28
Localización y corrección de fallas	30
Avisos legales	30
Garantía.....	33

Introducción

Felicitaciones por su compra de un producto de alta calidad de Rocketfish. Sus auriculares estéreo USB con micrófono RF-9640 representan el más moderno diseño de auriculares, y están concebidos para brindar un rendimiento confiable y sin problemas.

Características

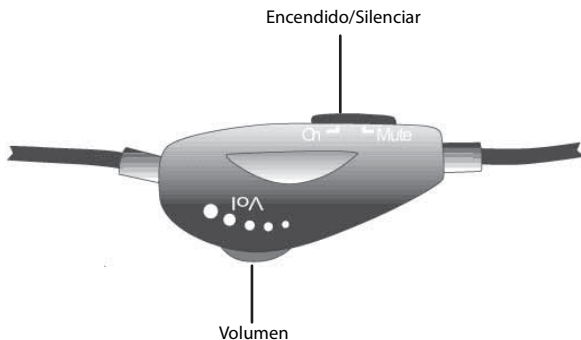
- Telefonía por Internet/VoIP y chat de voz
- Grabación de voz
- Reproducción de audio
- Juegos de múltiples jugadores
- Reconocimiento de voz
- Banda y brazo de micrófono ajustables
- Controles de volumen y silenciamiento
- Velocidad de muestreo de 48 K/44.1 K para reproducción y grabación
- DAC de audio de 16 bits incorporado de alto rendimiento con búfer de auricular
- Entrada de ADC de 16 bits integrada con amplificación de micrófono
- Se adhiere a USB 2.0 y 1.1 a velocidad máxima
- Se conecta directamente al puerto USB

Requisitos de sistema

Sus auriculares funcionan con computadoras compatibles con USB. A continuación encontrará una lista de los requisitos de sistemas operativos y hardware:

- Windows 98SE, Windows ME, Windows XP, Windows Vista, Mac OS9 y Mac OS10.1 (no se requiere un controlador adicional)
- Pentium II 350 MHz/PowerPC 604 o equivalente
- Por lo menos 64 MB de memoria (Windows 98SE) o 128 MB de memoria (Windows ME, Windows 2000, Windows XP y Windows Vista)
- Puerto USB disponible

Control del volumen



Conector USB



Uso de sus auriculares

Conexión de sus auriculares

Para conectar sus auriculares:

- Enchufe el conector USB de sus auriculares en un puerto USB disponible en su computadora. Puede ser que su computadora reconozca automáticamente sus auriculares. Si se abre un asistente de instalación, siga las instrucciones en línea para instalar el controlador requerido.

Verificación de sus auriculares

Para verificar sus auriculares en Windows:

- 1 Coloque sus auriculares en su cabeza y asegúrese de que el micrófono se encuentra cerca de su boca.
- 2 Deslice el interruptor **On/Mute** (Encendido/Silenciar) a la posición **On** (Encendido).
- 3 Haga clic en **Start** (Inicio), **All Programs** (Todos los programas), **Entertainment** (Entretenimiento) y luego haga clic en **Sound Recorder** (Grabador de sonido).
- 4 Haga clic en el icono de grabar, hable hacia el micrófono por unos segundos y haga clic en el icono de detener.
- 5 Haga clic en el icono de reproducir. Si puede escuchar su grabación, sus auriculares fueron instalados correctamente.

Ajuste del volumen

Para ajustar el volumen de grabación y reproducción en Windows:

- 1 Haga clic en **Start** (inicio), **Control Panel** (Panel de control) y después en **Sound and Audio Devices** (Dispositivos de sonido y audio).
- 2 Haga clic en la ficha **Audio**, luego asegúrese de que sus auriculares están seleccionados en las listas **Default device** (Dispositivo predeterminado) bajo las categorías **Sound playback** (Reproducción de sonido) y **Sound recording** (Grabación de sonido).
- 3 Haga clic en la ficha **Volume** (Volumen) y asegúrese de que la casilla de verificación **Mute** (Silenciar) no esté seleccionada.
- 4 Mueva el deslizador **Device volume** (El volumen del dispositivo) hacia la izquierda para bajar el volumen o hacia la derecha para subir el volumen.

Consejo: *También puede usar los controles de volumen y silenciamiento en sus auriculares para ajustar el volumen o silenciar el sonido.*

Localización y corrección de fallas

- Asegúrese de que sus auriculares están conectados correctamente en un puerto USB en su computadora.
- Asegúrese de que los controles de volumen y reproducción se encuentren a un nivel razonable y que no estén silenciados. Refiérase a “Ajuste del volumen” en la página 29.
- Si su computadora se “traba” mientras conecta sus auriculares, puede ser que su computadora no tenga puertos USB estándar. Esto puede suceder con computadoras más antiguas. Póngase en contacto con el fabricante de su computadora para obtener ayuda.
- Si sus auriculares están encendidos, pero no escucha sonido, asegúrese de que sus auriculares están seleccionados como el dispositivo de audio predeterminado. Refiérase a “Ajuste del volumen” en la página 29.

Avisos legales

FCC Parte 15

Este dispositivo satisface la parte 15 del reglamento FCC. La operación de este producto está sujeta a las dos condiciones siguientes: (1) Este dispositivo no puede causar interferencia dañina, y (2) este dispositivo debe aceptar cualquier interferencia recibida incluyendo interferencias que puedan causar una operación no deseada.

Advertencia: *El fabricante no es responsable por cualquier interferencia de radio o TV causada por las modificaciones no autorizadas a este equipo. Tales modificaciones pueden anular la autoridad del usuario de operar este equipo.*

Derechos de reproducción

© 2007 Rocketfish. Rocketfish y el logotipo de Rocketfish son marcas comerciales de Best Buy Enterprise Services, Inc. Otras marcas y nombres de productos son marcas comerciales o marcas registradas de sus respectivos dueños. Las especificaciones y características están sujetas a cambio sin aviso previo u obligación.

Para reparación y soporte llamar al (800) 305-2204.

Garantía

Garantía limitada de un año

Rocketfish Products ("Rocketfish") le garantiza a usted, el comprador original de este nuevo **RF-9640** ("Producto"), que éste se encontrará libre de defectos de material o de mano de obra en su fabricación original por un periodo de un (1) año a partir de la fecha de compra del Producto ("Período de Garantía"). Este Producto debe ser comprado en un distribuidor autorizado de productos de la marca Rocketfish y empacado con esta declaración de garantía. Esta garantía no cubre Productos reacondicionados. Si notifica a Rocketfish durante el Período de Garantía sobre un defecto cubierto por esta garantía que requiere reparación, los términos de esta garantía se aplican.

¿Cuánto dura la garantía?

El Período de Garantía dura por un año (365 días) a partir de la fecha en que compró el Producto. La fecha de compra se encuentra impresa en el recibo que recibió con el producto.

¿Qué es lo que cubre esta garantía?

Durante el Período de Garantía, si un centro de reparación autorizado de Rocketfish concluye que la fabricación original del material o la mano de obra del Producto se encuentran defectuosos Rocketfish (cómo su opción exclusiva): (1) reparará el Producto con repuestos nuevos o reacondicionados; o (2) reemplazará el Producto con uno nuevo o con uno reacondicionado con repuestos equivalentes. Los Productos y repuestos reemplazados bajo esta garantía se volverán propiedad de Rocketfish y no se le regresarán a usted. Si se requiere la reparación de Productos y partes después de que se vence el Período de Garantía, usted deberá pagar todos los costos de mano de obra y de repuestos. Esta estará vigente con tal que usted sea el dueño de su Producto Rocketfish durante el periodo de garantía. El alcance de la garantía se termina si usted vende o transfiere el producto.

¿Cómo se obtiene la reparación de garantía?

Si ha comprado el Producto en una tienda de ventas, lleve su recibo original y el Producto a la tienda en donde lo compró. Asegúrese de que vuelva a colocar el Producto en su empaque original o en un empaque que provea la misma protección que el original. Si compró el Producto en un sitio Web, envíe por correo su recibo original y el Producto a la dirección postal listada en el sitio Web. Asegúrese de colocar el Producto en su empaque original o en un empaque que provea la misma protección que el original.

¿En dónde es válida la garantía?

Esta garantía sólo es válida al comprador original del Producto en los Estados Unidos y en Canadá.

¿Qué es lo que no cubre la garantía?

Esta garantía no cubre:

- Capacitación del cliente
- Instalación
- Ajuste de configuración
- Daños cosméticos
- Daños debido a actos de la naturaleza, tal cómo rayos
- Accidentes
- Mal uso
- Abuso
- Negligencia
- Uso comercial
- Modificación de alguna parte del Producto, incluyendo la antena

Esta garantía tampoco cubre:

- Daño debido al uso o mantenimiento incorrecto
- La conexión a una fuente de voltaje incorrecta
- El intento de reparación por alguien que no sea una compañía autorizada por Rocketfish para reparar el Producto
- Productos vendidos tal cual (en el estado en que se encuentran) o con todas sus fallas
- Productos consumibles, tal cómo fusibles o baterías
- Productos en los cuales el número de serie asignado en la fábrica ha sido alterado o removido.

EL REEMPLAZO DE REPARACIÓN SEGÚN PROVISTO BAJO ESTA GARANTÍA ES SU ÚNICO RECURSO. ROCKETFISH NO SERÁ RESPONSABLE POR DAÑOS INCIDENTALES O CONSECUENTES DEBIDO AL INCUMPLIMIENTO DE CUALQUIER GARANTÍA EXPRESA O IMPLÍCITA RELACIONADA CON ESTE PRODUCTO, INCLUYENDO, PERO SIN LIMITARSE A ELLO, PÉRDIDA DE DATOS, IMPOSIBILIDAD DE USO DE SU PRODUCTO, PÉRDIDA DE NEGOCIO O LUCRO CESANTE. ROCKETFISH NO CONCEDE NINGUNA OTRA GARANTÍA EXPRESA CON RESPECTO AL PRODUCTO; TODAS LAS GARANTÍAS EXPRESAS E IMPLÍCITAS DE ESTE PRODUCTO, INCLUYENDO PERO SIN LIMITARSE A, CUALQUIER GARANTÍA IMPLÍCITA DE O CONDICIONES DE COMERCIALIZACIÓN O IDONEIDAD PARA UN USO PARTICULAR, ESTÁN LIMITADAS EN DURACIÓN AL PERÍODO DE GARANTÍA DECLARADO ANTERIORMENTE Y NINGUNA GARANTÍA YA SEA EXPRESA O IMPLÍCITA SE APLICARÁ DESPUÉS DEL PERÍODO DE GARANTÍA. ALGUNOS ESTADOS, PROVINCIAS Y JURISDICCIONES NO PERMITEN RESTRICCIONES EN CUANTO A LA DURACIÓN DE UNA GARANTÍA IMPLÍCITA, ASÍ QUE LA RESTRICCIÓN ANTERIOR PUEDE NO APLICARSE EN SU CASO. ESTA GARANTÍA LE DA DERECHOS LEGALES ESPECÍFICOS, Y USTED PUEDE POSEER OTROS DERECHOS QUE VARIAN DE ESTADO A ESTADO, O DE PROVINCIA A PROVINCIA.

Comuníquese con Rocketfish:

Para servicio al cliente favor llamar al 1-800-620-2790

www.rocketfishproducts.com

ROCKETFISH™ es una marca comercial de Best Buy Enterprise Services, Inc.

Distribuido por Best Buy Purchasing, LLC

Rocketfish, 7601 Penn Avenue South, Richfield, Minnesota, U.S.A.



 rocketfish™